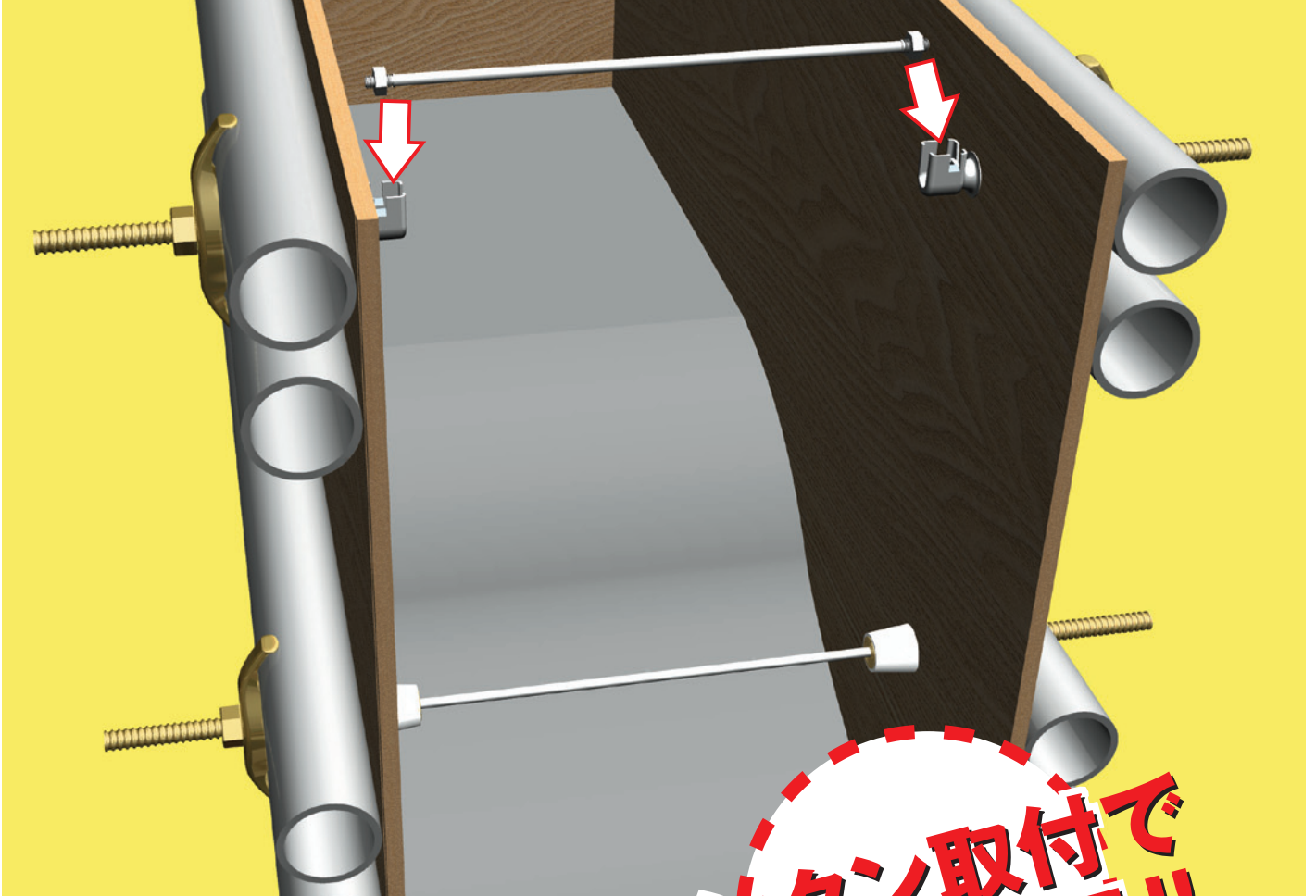


梁用セパレーター鋼製連結金具

# ハリポケット<sup>®</sup>

PAT.



カンタン取付で  
シツカリ施工!!



丸セパの仮置きが容易で安定します。



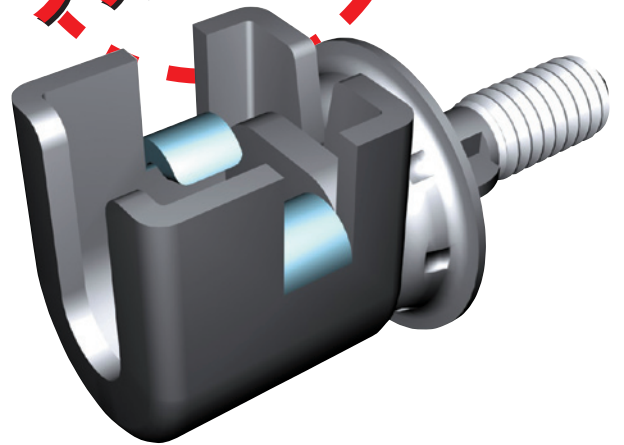
最小幅設計により、鉄筋落とし込みの作業空間を最大限に確保できます。



緊結金具としての、安定した引張強度があります。



特殊ストッパーにより丸セパが入れやすく抜けにくい構造です。




岡部株式会社

okabe

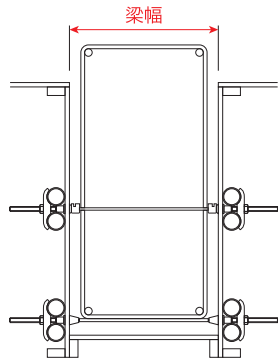
# 製品概要

●適応丸セパサイズ：W5/16 ●許容引張荷重：7.35kN (750kgf)



## 使用丸セパ算出方法

基本式：梁幅±調整寸法=使用丸セパ



■調整寸法 早見表 (mm)

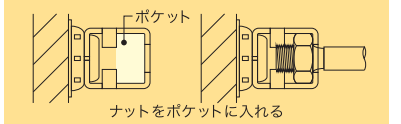
	右側 ハット用	O型 ハット用	A型 ハット用	B型 打放し用 Pコン・断熱ハット	C型 仕上げ用
左側 O型 ハット用	0	-5	-20	+5	
A型 ハット用	-5	-10	-25	0	
B型 打放し用 Pコン・断熱ハット	-20	-25	-40	-15	
C型 仕上げ用	+5	0	-15	+10	

## 施工方法

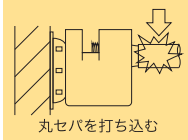
①金具取り付け



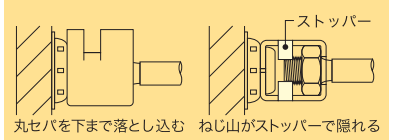
②丸セパ置き



③丸セパ落とし込み



④セット完了



## 入数・コード表

■基本式 例：梁幅500mm・使用丸セパB型

タイプ	梁幅 (mm)	調整寸法 (mm)	算出式 (mm)	使用丸セパ (発注)	
右側	左側	500	±0	500±0=500	B-500
O型	O型	500	-20	500-20=480	B-480
A型	A型	500	-10	500-10=490	B-490
B型	B型	500	-40	500-40=460	B-460
C型	C型	500	+10	500+10=510	B-510

品名	入数 (個)	梱包質量 (kg)	荷姿
ハリポケット O(ゼロ)型	250(ナット入り)	12	ケース
ハリポケット A型	250(ナット入り)	13	ケース
ハリポケット A型(樹脂)	250(ナット入り)	13	ケース
ハリポケット B型	250(ナット入り)	10	ケース
ハリポケット C型	250(ナット入り)	11	ケース
蝶付 ハットセパ 折り棒	1	—	—

## 注意事項

- 開口を上にして取り付けください。
- フォームタイをしっかり締め付け、ハリポケットを確実に固定してください。
- ナットを金具本体のポケットにはめ込んでください。
- 金具本体への打撃は避けてください。
- 丸セパのねじ部が確実にストッパーを通過したことを確認してください。
- 金具本体を変形させないでください。(ストッパーの機能低下、強度低下の原因となります。)
- 梁の現場状況に合わせて、丸セパの寸法を調整してください。



岡部株式会社

〒131-8505 東京都墨田区押上2-8-2  
TEL.03-3621-1611 FAX.03-3621-1616  
<https://www.okabe.co.jp>

北海道支店 011(873)7201	千葉営業部 043(290)0150	関西支店	九州支店 092(624)5871
東北支店	横浜営業部 045(651)1741	大阪兵庫営業部 06(6339)9001	福岡営業部 092(624)5886
仙台営業部 022(288)7161	北関東営業部 0480(25)5656	京滋営業部 0774(43)2200	大分営業部 097(547)8861
盛岡営業部 019(606)3780	特販営業部 03(5637)7196	中四国支店	長崎営業部 095(882)8282
信越支店	名古屋支店	広島営業部 082(254)4811	宮崎営業部 0985(29)4965
新潟営業部 025(287)7711	名古屋営業部 0568(71)6321	岡山営業部 086(273)5671	熊本営業部 092(624)5873
長野営業部 026(217)2445	静岡営業部 054(204)2050	徳山営業部 0834(27)4170	鹿児島営業部 099(812)8380
東京支店 03(3623)6441	北陸営業部 076(238)7353	山陰営業部 0853(24)9856	沖縄支店 098(856)2700
東京営業部 03(3623)8181		四国営業部 087(841)0023	

## ●特約店・取扱店