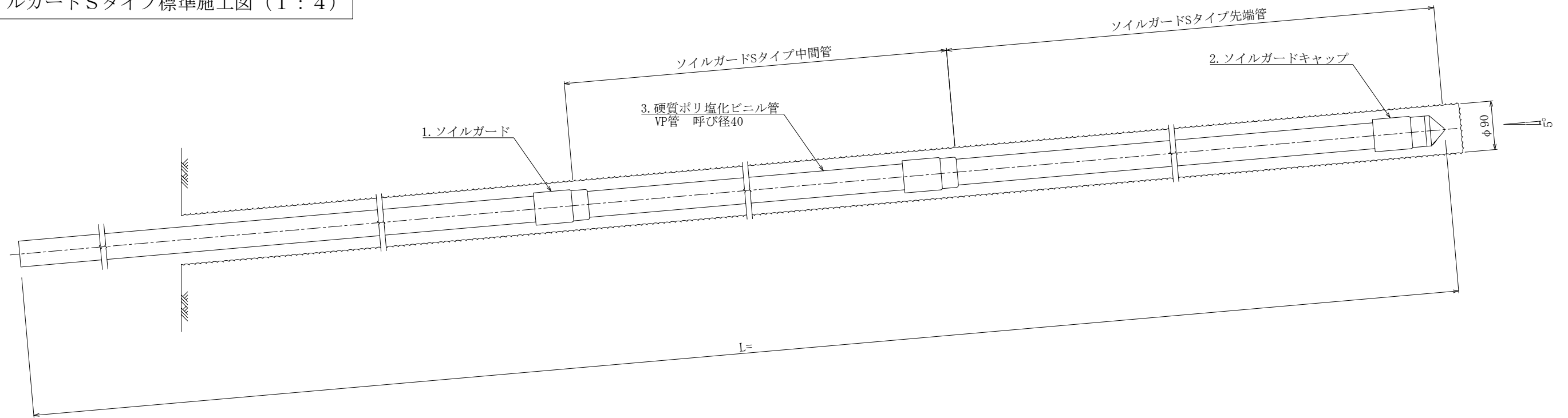
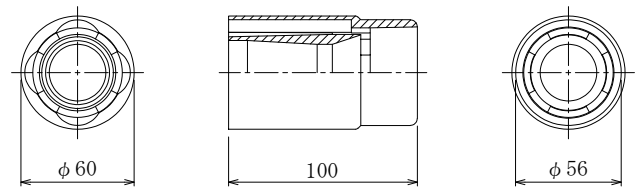


ソイルガードSタイプ標準施工図 (1 : 4)

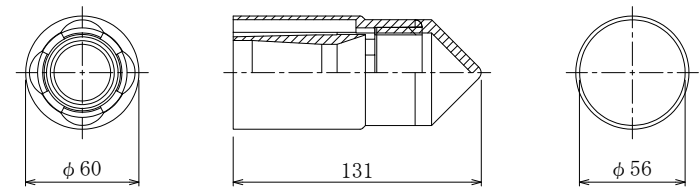


ソイルガードSタイプ部品図 (1 : 2)

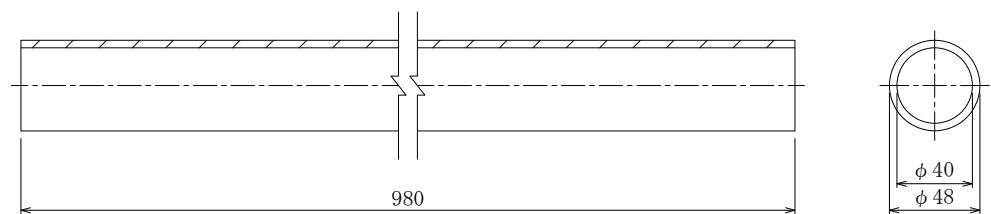
1. ソイルガード



2. ソイルガードキャップ

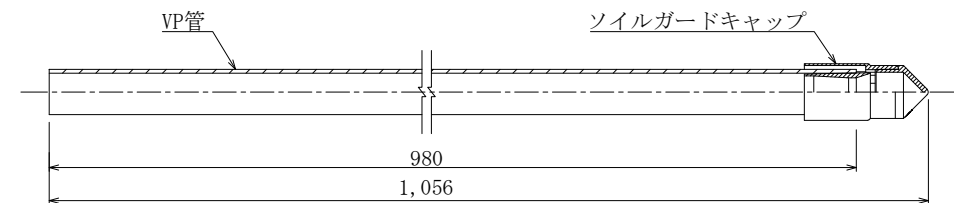


3. 硬質ポリ塩化ビニル管 VP管 呼び径40

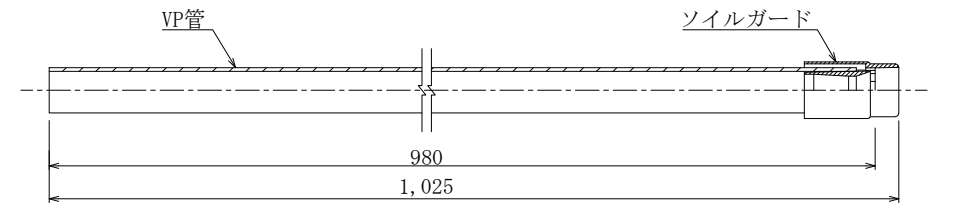


ソイルガードSタイプ組立図 (1 : 4)

ソイルガードSタイプ先端管



ソイルガードSタイプ中間管



※ソイルガード・ソイルガードキャップの接続は、必ず塩ビ用の接着剤を用いて確実に接続してください。

数量表

(1箇所当り)

種別	仕様	単位	数量	備考
ソイルガード	φ60×100	個		ポリ塩化ビニル
ソイルガードキャップ	φ60×131	個	1	ポリ塩化ビニル
硬質ポリ塩化ビニル管	VP管 呼び径40	本		